

HAPPY.VA и TOGO.VA дистанционни



Дистанционните HAPPY.2VA, TOGO.2VA, HAPPY.4VA и TOGO.4VA са с три режима:

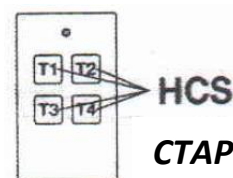
1. Всички бутони са само **Стар** код - **HCS** (64 битов ролинг код),
2. Всички бутони са само **Нов** код - **ARC** (128 битов ролинг код)
3. **Смесен** режим – **левите** бутони са с **НОВ**, а **десните** – със **СТАР** код.

Фабрично се доставят с новия ARC код.

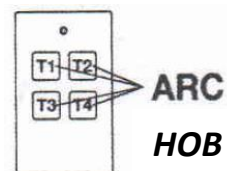
За смяна между HCS, ARC и смесен режим на работа, е необходимо:

1. Натиснете и **задръжете** бутон **T2**.
2. Веднага натиснете и **задръжете** едновременно и бутон **T1**.
3. Светодиодът започва да премигва по няколко пъти с интервал 1 секунда:

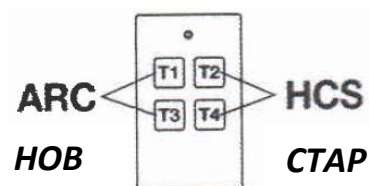
- **2 премигвания** означава, че текущият код е **стария** Ролинг код HCS.



- **3 премигвания** - **новия** ARC,



- **4 премигвания** - смесен – едновременно **стар и нов** код.



4. Ако задръжите двата бутон докато светодиодът светне постоянно (след около **20 секунди**) и ги пуснете **докато още свети**, дистанционното **сменя** работния режим със следващия.

За активиране на функция „скрит бутон“, е необходимо:

1. Натиснете и **задръжете** бутон **T2**.
2. Веднага натиснете и **задръжете** едновременно и бутон **T1**.
3. Задръжете двата бутон повече от **3 секунди** и ги отпуснете.
4. Натиснете и отпуснете бутон, който е бил запомнен в приемника.
5. Следва да извършите процедурата по запаметяване според вида на приемника.

Бел. Всяка централа може да работи **само с един вид код** – или с ARC, или с HCS.